

# Musterring



Musterring

Ⓐ

Preis- und Typenliste



K I R A - S Y S T E M - S P E I S E N

## Ausführungen

### Fronten und Korpus außen:

- PG 1: – Buche furniert  
 – Kernbuche furniert
- PG 2: – Eiche furniert, Farbton sand  
 – Eiche furniert, Farbton mocca  
 – europäischer Kirschbaum furniert  
 – Nussbaum furniert, Farbton nova  
 – Lack weiß  
 – Lack crema  
 – Lack graphit

Wenn Einzeltypen aus einem Farbmix von PG 1 und PG 2 bestehen, wird der Preis aus PG 2 berechnet.

**Beispiel:** Unterteil Lack weiß mit Abdeckblatt in Buche

### Korpus innen:

- Nachbildung

### Rahmen-Glastüren:

- Klarglas mit Holzrahmen (RK)
  - Klarglas mit Alurahmen (AK)
- Die Best.-Nr. bitte mit der entsprechenden Ausführung ergänzen, z. B. **7085 L/AK**.

### Vitrinen

- Standard Vitrinenrückwände in Korpusfarbe (Nachbildung).  
 Auf Wunsch Vitrinenrückwände in abweichender Ausführung (PG 1 oder PG 2) ohne Aufpreis.
- Standard Vitrineneinlegeböden aus Klarglas.  
 Auf Wunsch Vitrineneinlegeböden in Holz (ohne Aufpreis).

### Abdeckblätter

Durchgehende Abdeckblätter und Sockelleisten werden bis zu einer Länge von 240 cm kommissionsorientiert geliefert.  
 Auf Wunsch auch getrennte Abdeckblätter möglich.

### Gegen Aufpreis:

Durchgehende Lochreihe für Korpuselemente (Best.-Nr. 90065) / pro Korpus 34,- EUR

## Programmübersicht

Lowboard, H 59,9 cm	Seite 3
Sideboards, H 77,5 cm	Seite 3 + 4
Highboards, H 112,7 cm	Seite 5
Highboards, H 147,9 cm	Seite 6 + 7
Einzelmöbel	Seite 7 – 9
Esstische / Stuhl	Seite 10
Wandborde	Seite 11
Zubehör	Seite 11 + 12

**Weitere Einzelmöbel, Schranksystem und Wangensystem siehe Preis- und Typenliste Kira-System (RMW).**


### Abdeckblätter

Durchgehende Abdeckblätter und Sockelleisten werden bis zu einer Länge von 240 cm kommissionsorientiert geliefert.  
 Auf Wunsch auch getrennte Abdeckblätter möglich.

### Gegen Aufpreis:

Durchgehende Lochreihe für Korpuselemente (Best.-Nr. 90065) / pro Korpus 34,- EUR

### Griffe



Holz (K1) Metall (K3) Metall (K4) Metall (K8) Metall (K9)



### 5 Jahre Garantie

Musterring Produkte werden durch regelmäßige Stichproben geprüft, um beste Qualität zu gewährleisten. Für dieses Produkt werden nur ausgesuchte Materialien verwendet, z. B. Spanplatten der Güteklasse E1.



### Der Umwelt zuliebe

Holz ist für viele Bereiche ein wichtiger und nachwachsender Rohstoff. Wir achten deshalb besonders darauf, dass Hölzer aus Forstwirtschaften verwendet werden und Verarbeitungsmethoden die Umwelt nicht unnötig belasten.

## Programmbesonderheiten / Programminformationen



### Planbar mit CAD-Software

Informationen beim Musterring Planungsservice

- Für Front- und Korpusaußenteile werden ausschließlich Echtholzurniere verwendet. Die Fronten werden kommissionsweise zusammengestellt.
- **Korpussystem** in 6 verschiedenen Höhen und bis Höhe 4 R in zwei Tiefen.
- Solitärmöbel.
- Sockelstellschrauben zum Ausrichten von Korpuselementen.
- Alle Beschläge sind aus Metall, extrem stabil und hoch belastbar.
- Rückwand Hartfaser, Stärke 4 mm.
- Schranktüren 110°-Öffnungswinkel.
- Scharniere mit integrierter Höhenverstellung.
- Vier Scharniere an jeder Schranktür ab 180 cm Höhe.
- Dichtungsbürste bei Doppeltüren.
- Gedämpfter Frontanschlag.
- Schubkästen auf Unterboden-Metallführungen – mit Selbststeinzug und Softabstoppung.
- Einlegeböden 5-fach verstellbar, 19 mm stark und auf Metallbodenträgern.
- Komplett zerlegbare Korpuselemente.
- Vollauszüge gegen Aufpreis erhältlich (siehe Zubehör).

### Belastbarkeit:

- Holzeinlegeboden / Zwischenbauboden – pro Boden 15 kg.
- Glaseinlegeboden – pro Boden 15 kg.
- Schubkasten – pro Schub 15 kg.
- Wandbord / Paneelboden – 0,75 kg je 10 cm.

### Verschiedene Beleuchtungsarten:

- Elektro-Installationen VDE-geprüft.
- Einbaustrahler und Glaskantenbeleuchtung preisgleich – Halogen oder LED.
- LED-Holzbodenbeleuchtung – Böden nicht höhenverstellbar.
- Glasboden mit Beleuchtung höhenverstellbar und herausnehmbar.
- Notwendige Trafo's und Vorschaltgeräte, Zuleitungen und Fußschalter in den Setpreisen enthalten.
- Funkfernbedienung für Beleuchtung.
- Bei Bestellung von mehreren Beleuchtungssets behalten wir uns vor, dass die Trafoanzahl sinnvoll optimiert wird. Getrennte Schaltkreise bitte angeben.

### Wichtige Planungshinweise:

- Klären Sie bauwerkbedingte Gegebenheiten, Hemmnisse, Maße und Belastungswerte bei der Bedarfsermittlung, damit eine mangelfreie Vertragserfüllung gewährleistet ist.
- Beachten Sie bei Planungen mit Wandmontageelementen die max. Belastungswerte und die Wandbeschaffenheit (Festmauerwerk erforderlich).
- Klären Sie elektrische Vorleistungen für Anschluss- und Gerätetechnik (frei hängende Beleuchtungssysteme erfordern Kabelkanallösungen auf oder unter Putz).
- **Die warentypischen Produkteigenschaften, Garantiebestimmungen, Sicherheitshinweise, Gebrauchs- und Pflegeanweisungen enthält der Musterring Möbel-Gütepass (www.musterring.de).**


# KIRA-SYSTEM-SPEISEN

**RK** = Klarglas mit Holzrahmen  
**AK** = Klarglas mit Alurahmen  
**(siehe Seite 2)**

## Lowboard, Höhe 59,9 cm

(Preise ohne Zubehör. Mögliches Zubehör siehe Seite 11 und 12.)




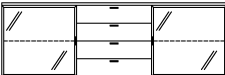
Preisgleich auch spiegelbildlich möglich =  
 Best.-Nr. mit G ergänzen z. B. V 7004/G

	Best.-Nr. / Maße Beschreibung	PG 1	PG 2	
 <p>Bei 24115 und 24119 hat jeder Schubkasten 2 Griffe.</p>	<b>24112</b> B 180,0 (60/60/60), T 39,1 cm	1016,-	1058,-	
	<b>24113</b> B 195,0 (60/75/60), T 39,1 cm	1071,-	1117,-	
	<b>24114</b> B 210,0 (60/90/60), T 39,1 cm	1127,-	1175,-	
	<b>24115</b> B 240,0 (60/120/60), T 39,1 cm	1274,-	1327,-	
	<b>24116</b> B 180,0 (60/60/60), T 48,7 cm	1113,-	1161,-	
	<b>24117</b> B 195,0 (60/75/60), T 48,7 cm	1172,-	1221,-	
	<b>24118</b> B 210,0 (60/90/60), T 48,7 cm	1230,-	1281,-	
	<b>24119</b> B 240,0 (60/120/60), T 48,7 cm	1389,-	1448,-	
	<b>Lowboard 1,5 R</b>			
	2 Türen, 2 Einlegeböden, 3 Schubkästen, inkl. durchgehendem Abdeckblatt H 59,9 cm			

**NEU**

## Sideboards, Höhe 77,5 cm

(Preise ohne Zubehör. Mögliches Zubehör siehe Seite 11 und 12.)

 <p>Bei 24032 und 24033 hat jeder Schubkasten 2 Griffe.</p>	<b>VB12</b> B 135,0 (45/45/45), T 39,1 cm	1046,-	1097,-	
	<b>7850</b> B 150,0 (45/60/45), T 39,1 cm	1113,-	1156,-	
	<b>VB13</b> B 165,0 (45/75/45), T 39,1 cm	1159,-	1205,-	
	<b>7000</b> B 180,0 (45/90/45), T 39,1 cm	1235,-	1283,-	
	<b>24032</b> B 210,0 (45/120/45), T 39,1 cm	1412,-	1467,-	
	<b>7851</b> B 135,0 (45/45/45), T 48,7 cm	1161,-	1214,-	
	<b>1119</b> B 150,0 (45/60/45), T 48,7 cm	1232,-	1278,-	
	<b>7853</b> B 165,0 (45/75/45), T 48,7 cm	1278,-	1331,-	
	<b>7854</b> B 180,0 (45/90/45), T 48,7 cm	1356,-	1412,-	
	<b>24033</b> B 210,0 (45/120/45), T 48,7 cm	1552,-	1614,-	
<b>Sideboard 2 R</b>				
2 Türen, 2 Einlegeböden, 4 Schubkästen, inkl. durchgehendem Abdeckblatt H 77,5 cm				
 <p>Bei 24037 und 24041 hat jeder Schubkasten 2 Griffe.</p>	<b>24034</b> B 180,0 (60/60/60), T 39,1 cm	1214,-	1262,-	
	<b>24035</b> B 195,0 (60/75/60), T 39,1 cm	1260,-	1304,-	
	<b>24036</b> B 210,0 (60/90/60), T 39,1 cm	1333,-	1384,-	
	<b>24037</b> B 240,0 (60/120/60), T 39,1 cm	1510,-	1570,-	
	<b>24038</b> B 180,0 (60/60/60), T 48,7 cm	1336,-	1393,-	
	<b>24039</b> B 195,0 (60/75/60), T 48,7 cm	1384,-	1444,-	
	<b>24040</b> B 210,0 (60/90/60), T 48,7 cm	1462,-	1522,-	
	<b>24041</b> B 240,0 (60/120/60), T 48,7 cm	1658,-	1727,-	
	<b>Sideboard 2 R</b>			
	2 Türen, 2 Einlegeböden, 4 Schubkästen, inkl. durchgehendem Abdeckblatt H 77,5 cm			
	<b>24042</b> B 225,0 (75/75/75), T 39,1 cm	1361,-	1416,-	
	<b>24043</b> B 240,0 (75/90/75), T 39,1 cm	1437,-	1497,-	
	<b>24044</b> B 225,0 (75/75/75), T 48,7 cm	1490,-	1550,-	
	<b>24045</b> B 240,0 (75/90/75), T 48,7 cm	1568,-	1630,-	
	<b>Sideboard 2 R</b>			
2 Türen 2 Einlegeböden 4 Schubkästen inkl. durchgehendem Abdeckblatt H 77,5 cm				
	<b>7001</b> B 225,0 (75/75/75), T 39,1 cm	1533,-	1596,-	
	<b>7878</b> B 240,0 (75/90/75), T 39,1 cm	1609,-	1674,-	
	<b>7879</b> B 225,0 (75/75/75), T 48,7 cm	1664,-	1733,-	
	<b>7880</b> B 240,0 (75/90/75), T 48,7 cm	1743,-	1812,-	
	<b>Sideboard 2 R</b>			
2 Rahmen-Glastüren, 2 Glaseinlegeböden, 4 Schubkästen, inkl. durchgehendem Abdeckblatt H 77,5 cm				
<b>Gegen Aufpreis:</b>				
<b>2 x 8943</b> 2er-Set LED-Strahler	à 149,-	à 149,-		
<b>2 x 8963</b> 2er-Set LED-Glaskantenbeleuchtung	à 248,-	à 248,-		
<b>2 x 7290</b> Spiegelrückwand	à 92,-	à 92,-		
<b>1 x 7380</b> Funkfernbedienung	159,-	159,-		

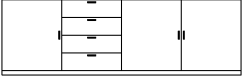




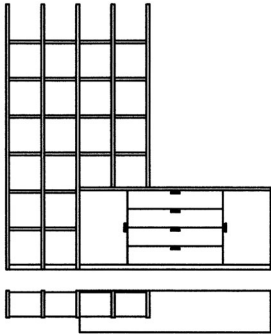
# KIRA-SYSTEM-SPEISEN

**RK** = Klarglas mit Holzrahmen  
**AK** = Klarglas mit Alurahmen  
**(siehe Seite 2)**

## Sideboards, Höhe 77,5 cm

(Preise ohne Zubehör. Mögliches Zubehör siehe Seite 11 und 12.)

Preisgleich auch spiegelbildlich möglich =  
 Best.-Nr. mit G ergänzen z. B. V 7004/G

	Best.-Nr. / Maße Beschreibung	PG 1	PG 2
	<b>24046</b> B 225,0 (60/45/60/60), T 39,1 cm <b>24047</b> B 240,0 (60/60/60/60), T 39,1 cm <b>24048</b> B 225,0 (60/45/60/60), T 48,7 cm <b>24049</b> B 240,0 (60/60/60/60), T 48,7 cm <b>Sideboard 2 R</b> 3 Türen 3 Einlegeböden 4 Schubkästen inkl. durchgehendem Abdeckblatt	1524,- 1586,- 1681,- 1743,-	1582,- 1646,- 1750,- 1816,-
  Bei 24054 und 24058 hat jeder Schubkasten 2 Griffe.	<b>24050</b> B 135,0 (45/45/45), T 39,1 cm <b>24051</b> B 150,0 (45/60/45), T 39,1 cm <b>24052</b> B 165,0 (45/75/45), T 39,1 cm <b>24053</b> B 180,0 (45/90/45), T 39,1 cm <b>24054</b> B 210,0 (45/120/45), T 39,1 cm <b>24055</b> B 135,0 (45/45/45), T 48,7 cm <b>24056</b> B 150,0 (45/60/45), T 48,7 cm <b>24057</b> B 165,0 (45/75/45), T 48,7 cm <b>1118</b> B 180,0 (45/90/45), T 48,7 cm <b>24058</b> B 210,0 (45/120/45), T 48,7 cm <b>Sideboard 2 R</b> 2 Türen (gerundet) 2 Einlegeböden 4 Schubkästen inkl. durchgehendem Abdeckblatt	1508,- 1568,- 1614,- 1690,- 1867,- 1621,- 1683,- 1733,- 1809,- 2005,-	1568,- 1632,- 1676,- 1756,- 1943,- 1685,- 1752,- 1802,- 1883,- 2085,-
 	<b>2645</b> B 225,0 (2x45/45/2x45), T 39,1 cm, durchgehendes Abdeckblatt <b>2646</b> B 240,0 (2x45/60/2x45), T 39,1 cm, durchgehendes Abdeckblatt <b>2647</b> B 255,0 (2x45/75/2x45), T 39,1 cm, geteiltes Abdeckblatt <b>2648</b> B 270,0 (2x45/90/2x45), T 39,1 cm, geteiltes Abdeckblatt <b>2649</b> B 225,0 (2x45/45/2x45), T 48,7 cm, durchgehendes Abdeckblatt <b>1108</b> B 240,0 (2x45/60/2x45), T 48,7 cm, durchgehendes Abdeckblatt <b>2650</b> B 255,0 (2x45/75/2x45), T 48,7 cm, geteiltes Abdeckblatt <b>2651</b> B 270,0 (2x45/90/2x45), T 48,7 cm, geteiltes Abdeckblatt <b>Sideboard 2 R</b> 2 Türen (gerundet) 2 Türen 4 Einlegeböden 4 Schubkästen	2152,- 2212,- 2258,- 2333,- 2327,- 2391,- 2442,- 2517,-	2235,- 2299,- 2343,- 2423,- 2421,- 2488,- 2538,- 2619,-
	<b>V 7022</b> <b>Sideboard 2 R mit Regal 7 R</b> 2 Türen 2 Einlegeböden 4 Schubkästen 5 Wangen 20 Wangen-Zwischenbauböden (nicht verstellbar) 2 Sockelböden B 248,7, H 250,0, T 39,1 cm <b>Gegen Aufpreis:</b> <b>3 x 7285</b> Höhenversteller für Wange	2405,- à 28,-	2506,- à 28,-


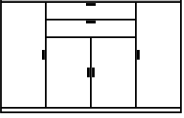
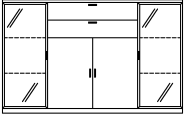
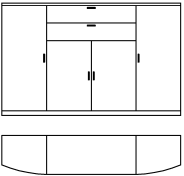
# KIRA-SYSTEM-SPEISEN

**RK** = Klarglas mit Holzrahmen  
**AK** = Klarglas mit Alurahmen  
**(siehe Seite 2)**

## Highboards, Höhe 112,7 cm

(Preise ohne Zubehör. Mögliches Zubehör siehe Seite 11 und 12.)

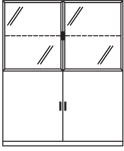
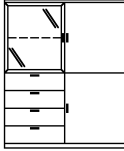
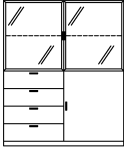
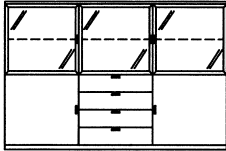
Preisgleich auch spiegelbildlich möglich =  
 Best.-Nr. mit G ergänzen z. B. V 7004/G

	Best.-Nr. / Maße Beschreibung	PG 1	PG 2
	<p><b>7989</b> B 165,0 (60/45/60), T 39,1 cm  <b>7454</b> B 180,0 (60/60/60), T 39,1 cm  <b>7991</b> B 195,0 (60/75/60), T 39,1 cm  <b>7992</b> B 210,0 (60/90/60), T 39,1 cm  <b>7993</b> B 165,0 (60/45/60), T 48,7 cm  <b>7994</b> B 180,0 (60/60/60), T 48,7 cm  <b>7995</b> B 195,0 (60/75/60), T 48,7 cm  <b>7996</b> B 210,0 (60/90/60), T 48,7 cm</p> <p><b>Highboard 3 R</b>                      2 Türen                      4 Einlegeböden                      6 Schubkästen                      inkl. durchgehendem Abdeckblatt</p>	<p>1444,- 1499,- 1561,- 1618,- 1582,- 1644,- 1706,- 1766,-</p>	<p>1504,- 1563,- 1623,- 1685,- 1648,- 1708,- 1773,- 1837,-</p>
	<p><b>7881</b> B 150,0 (37,5/75/37,5), T 39,1 cm  <b>7882</b> B 165,0 (37,5/90/37,5), T 39,1 cm  <b>VB46</b> B 165,0 (45/75/45), T 39,1 cm  <b>7453</b> B 180,0 (45/90/45), T 39,1 cm  <b>7883</b> B 150,0 (37,5/75/37,5), T 48,7 cm  <b>7884</b> B 165,0 (37,5/90/37,5), T 48,7 cm  <b>7885</b> B 165,0 (45/75/45), T 48,7 cm  <b>7886</b> B 180,0 (45/90/45), T 48,7 cm</p> <p><b>Highboard 3 R</b>                      4 Türen                      5 Einlegeböden                      2 Schubkästen                      inkl. durchgehendem Abdeckblatt</p>	<p>1331,- 1393,- 1370,- 1430,- 1460,- 1522,- 1506,- 1561,-</p>	<p>1386,- 1448,- 1425,- 1487,- 1515,- 1582,- 1568,- 1623,-</p>
	<p><b>24059</b> B 165,0 (45/75/45), T 39,1 cm  <b>24060</b> B 180,0 (45/90/45), T 39,1 cm  <b>24061</b> B 165,0 (45/75/45), T 48,7 cm  <b>24062</b> B 180,0 (45/90/45), T 48,7 cm</p> <p><b>Highboard 3 R</b>                      2 Türen                      1 Einlegeböden                      2 Rahmen-Glastüren                      4 Glaseinlegeböden                      2 Schubkästen                      inkl. durchgehendem Abdeckblatt</p> <p><b>Gegen Aufpreis:</b>  <b>1 x 8943</b> 2er-Set LED-Strahler  <b>2 x 8953</b> 2er-Set LED-Glaskantenbeleuchtung  <b>2 x 8045</b> Spiegelrückwand  <b>1 x 7380</b> Funkfernbedienung</p>	<p>1591,- 1662,- 1717,- 1782,-</p> <p>149,- à 207,- à 85,- 159,-</p>	<p>1658,- 1720,- 1789,- 1853,-</p> <p>149,- à 207,- à 85,- 159,-</p>
	<p><b>24063</b> B 165,0 (45/75/45), T 39,1 cm  <b>2683</b> B 180,0 (45/90/45), T 39,1 cm  <b>24065</b> B 165,0 (45/75/45), T 48,7 cm  <b>24066</b> B 180,0 (45/90/45), T 48,7 cm</p> <p><b>Highboard 3 R</b>                      2 Türen (gerundet)                      2 Türen                      5 Einlegeböden                      2 Schubkästen                      inkl. durchgehendem Abdeckblatt</p>	<p>1841,- 1901,- 1968,- 2032,-</p>	<p>1920,- 1979,- 2048,- 2115,-</p>

## Highboards, Höhe 147,9 cm

(Preise ohne Zubehör. Mögliches Zubehör siehe Seite 11 und 12.)

Preisgleich auch spiegelbildlich möglich =  
 Best.-Nr. mit G ergänzen z. B. V 7004/G

	Best.-Nr. / Maße Beschreibung	PG 1	PG 2
	<b>24076</b> B 120,0 (60/60), T 39,1 cm <b>24077</b> B 150,0 (75/75), T 39,1 cm <b>24078</b> B 120,0 (60/60), T 48,7 cm <b>24079</b> B 150,0 (75/75), T 48,7 cm <b>Highboard 4 R</b> 2 Türen, 2 Einlegeböden, 2 Rahmen-Glastüren, 2 Glaseinlegeböden, inkl. durchgehendem Abdeckblatt  <b>Gegen Aufpreis:</b> <b>1 x 8943</b> 2er-Set LED-Strahler <b>1 x 8958</b> 2er-Set LED-Glaskantenbeleuchtung, B 60 cm <b>1 x 8963</b> 2er-Set LED-Glaskantenbeleuchtung, B 75 cm <b>2 x 7289</b> Spiegelrückwand, B 60 cm <b>2 x 7290</b> Spiegelrückwand, B 75 cm <b>1 x 8375</b> 4er-Set Innenschubkästen, B 60 cm <b>1 x 8376</b> 4er-Set Innenschubkästen, B 75 cm <b>1 x 7380</b> Funkfernbedienung	1255,- 1368,- 1350,- 1467,-  149,- 228,- 248,- à 83,- à 92,- 389,- 425,- 159,-	1299,- 1418,- 1400,- 1527,-  149,- 228,- 248,- à 83,- à 92,- 389,- 428,- 159,-
	<b>24028</b> B 120,0 (60/60), T 39,1 cm <b>24029</b> B 150,0 (75/75), T 39,1 cm <b>24030</b> B 120,0 (60/60), T 48,7 cm <b>24031</b> B 150,0 (75/75), T 48,7 cm <b>Highboard 4 R</b> 2 Türen, 2 Einlegeböden, 1 Rahmen-Glastür, 1 Glaseinlegeboden, 4 Schubkästen, inkl. durchgehendem Abdeckblatt  <b>Gegen Aufpreis:</b> <b>1 x 8942</b> 1er-Set LED-Strahler <b>1 x 8957</b> 1er-Set LED-Glaskantenbeleuchtung, B 60 cm <b>1 x 8962</b> 1er-Set LED-Glaskantenbeleuchtung, B 75 cm <b>1 x 7289</b> Spiegelrückwand, B 60 cm <b>1 x 7290</b> Spiegelrückwand, B 75 cm <b>1 x 7380</b> Funkfernbedienung	1269,- 1398,- 1382,- 1515,-  106,- 159,- 168,- 83,- 92,- 159,-	1317,- 1455,- 1437,- 1577,-  106,- 159,- 168,- 83,- 92,- 159,-
	<b>7333</b> B 120,0 (60/60), T 39,1 cm <b>24080</b> B 150,0 (75/75), T 39,1 cm <b>24081</b> B 120,0 (60/60), T 48,7 cm <b>24082</b> B 150,0 (75/75), T 48,7 cm <b>Highboard 4 R</b> 1 Tür, 1 Einlegeboden, 2 Rahmen-Glastüren, 2 Glaseinlegeböden, 4 Schubkästen, inkl. durchgehendem Abdeckblatt  <b>Gegen Aufpreis:</b> <b>1 x 8943</b> 2er-Set LED-Strahler <b>1 x 8958</b> 2er-Set LED-Glaskantenbeleuchtung, B 60 cm <b>1 x 8963</b> 2er-Set LED-Glaskantenbeleuchtung, B 75 cm <b>2 x 7289</b> Spiegelrückwand, B 60 cm <b>2 x 7290</b> Spiegelrückwand, B 75 cm <b>1 x 7380</b> Funkfernbedienung	1356,- 1485,- 1469,- 1605,-  149,- 228,- 248,- à 83,- à 92,- 159,-	1407,- 1543,- 1527,- 1671,-  149,- 228,- 248,- à 83,- à 92,- 159,-
	<b>7461</b> B 180,0 (60/60/60), T 39,1 cm <b>7003</b> B 225,0 (75/75/75), T 39,1 cm <b>7471</b> B 180,0 (60/60/60), T 48,7 cm <b>7472</b> B 225,0 (75/75/75), T 48,7 cm <b>Highboard 4 R</b> 2 Türen, 2 Einlegeböden, 3 Rahmen-Glastüren, 3 Glaseinlegeböden, 4 Schubkästen, inkl. durchgehendem Abdeckblatt H 147,9 cm  <b>Gegen Aufpreis:</b> <b>1 x 8944</b> 3er-Set LED-Strahler <b>1 x 8959</b> 3er-Set LED-Glaskantenbeleuchtung, B 60 cm <b>1 x 8964</b> 3er-Set LED-Glaskantenbeleuchtung, B 75 cm <b>3 x 7289</b> Spiegelrückwand, B 60 cm <b>3 x 7290</b> Spiegelrückwand, B 75 cm <b>1 x 7380</b> Funkfernbedienung	1982,- 2170,- 2143,- 2338,-  198,- 297,- 326,- à 83,- à 92,- 159,-	2060,- 2255,- 2228,- 2432,-  198,- 297,- 326,- à 83,- à 92,- 159,-

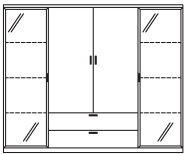
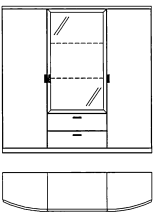
# KIRA-SYSTEM-SPEISEN

**RK** = Klarglas mit Holzrahmen  
**AK** = Klarglas mit Alurahmen  
 (siehe Seite 2)

## Highboards, Höhe 147,9 cm

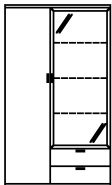
(Preise ohne Zubehör. Mögliches Zubehör siehe Seite 11 und 12.)

Preisgleich auch spiegelbildlich möglich =  
 Best.-Nr. mit G ergänzen z. B. V 7004/G

	Best.-Nr. / Maße Beschreibung	PG 1	PG 2
	<b>24083</b> B 150,0 (37,5/75/37,5), T 39,1 cm	1793,-	1862,-
	<b>24084</b> B 165,0 (37,5/90/37,5), T 39,1 cm	1851,-	1924,-
	<b>24085</b> B 165,0 (45/75/45), T 39,1 cm	1830,-	1906,-
	<b>24086</b> B 180,0 (45/90/45), T 39,1 cm	1885,-	1966,-
	<b>24087</b> B 195,0 (60/75/60), T 39,1 cm	1947,-	2023,-
	<b>24088</b> B 210,0 (60/90/60), T 39,1 cm	2002,-	2083,-
	<b>24089</b> B 150,0 (37,5/75/37,5), T 48,7 cm	1940,-	2021,-
	<b>24090</b> B 165,0 (37,5/90/37,5), T 48,7 cm	2000,-	2083,-
	<b>24091</b> B 165,0 (45/75/45), T 48,7 cm	1979,-	2060,-
	<b>24092</b> B 180,0 (45/90/45), T 48,7 cm	2039,-	2122,-
	<b>24093</b> B 195,0 (60/75/60), T 48,7 cm	2099,-	2182,-
	<b>24094</b> B 210,0 (60/90/60), T 48,7 cm	2159,-	2244,-
	<b>Highboard 4 R</b> 2 Türen 2 Einlegeböden 2 Rahmen-Glastüren 6 Glaseinlegeböden 2 Schubkästen inkl. durchgehendem Abdeckblatt		
	<b>Gegen Aufpreis:</b> 1 x <b>8943</b> 2er-Set LED-Strahler	149,-	149,-
	2 x <b>8949</b> 3er-Set LED-Glaskantenbeleuchtung, B 37,5 cm	à 244,-	à 244,-
	2 x <b>8954</b> 3er-Set LED-Glaskantenbeleuchtung, B 45 cm	à 267,-	à 267,-
	2 x <b>8959</b> 3er-Set LED-Glaskantenbeleuchtung, B 60 cm	à 297,-	à 297,-
	2 x <b>8136</b> Spiegelrückwand, B 37,5 cm	à 87,-	à 87,-
	2 x <b>7291</b> Spiegelrückwand, B 45 cm	à 103,-	à 103,-
	2 x <b>7292</b> Spiegelrückwand, B 60 cm	à 122,-	à 122,-
1 x <b>7380</b> Funkfernbedienung	159,-	159,-	
	<b>1114</b> B 150,0 (45/60/45), T 39,1 cm	1961,-	2039,-
	<b>2652</b> B 150,0 (45/60/45), T 48,7 cm	2099,-	2175,-
	<b>Highboard 4 R</b> 2 Türen (gerundet), 6 Einlegeböden, 1 Rahmen-Glastür, 2 Glaseinlegeböden, 2 Schubkästen, inkl. durchgehendem Abdeckblatt	(VZ)	(VZ)
	<b>Gegen Aufpreis:</b> 1 x <b>8942</b> 1er-Set LED-Strahler	106,-	106,-
1 x <b>8958</b> 2er-Set LED-Glaskantenbeleuchtung	228,-	228,-	
1 x <b>8046</b> Spiegelrückwand	103,-	103,-	
1 x <b>7380</b> Funkfernbedienung	159,-	159,-	

## Einzelmöbel

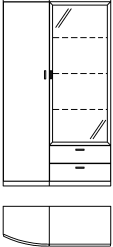
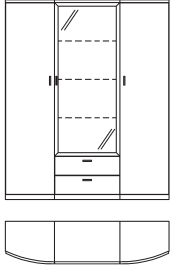
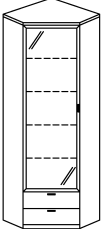
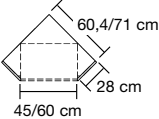
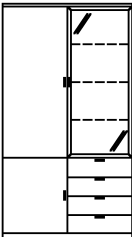
(Preise ohne Zubehör. Mögliches Zubehör siehe Seite 11 und 12.)

	<b>7945</b> B 82,5 (37,5/45), T 39,1 cm	1186,-	1235,-
	<b>7946</b> B 97,5 (37,5/60), T 39,1 cm	1248,-	1299,-
	<b>7455</b> B 105,0 (45/60), T 39,1 cm	1269,-	1320,-
	<b>7947</b> B 105,0 (60/45), T 39,1 cm	1274,-	1327,-
	1 Tür, 4 Einlegeböden, 1 Rahmen-Glastür, 3 Glaseinlegeböden, 2 Schubkästen, inkl. durchgehendem Abdeckblatt H 183,1 cm		
	<b>Gegen Aufpreis:</b> 1 x <b>8942</b> 1er-Set LED-Strahler	106,-	106,-
	1 x <b>8954</b> 3er-Set LED-Glaskantenbeleuchtung, B 45 cm	267,-	267,-
	1 x <b>8959</b> 3er-Set LED-Glaskantenbeleuchtung, B 60 cm	297,-	297,-
	1 x <b>7291</b> Spiegelrückwand, B 45 cm	103,-	103,-
	1 x <b>7292</b> Spiegelrückwand, B 60 cm	122,-	122,-
1 x <b>7380</b> Funkfernbedienung	159,-	159,-	

## Einzelmöbel

(Preise ohne Zubehör. Mögliches Zubehör siehe Seite 11 und 12.)

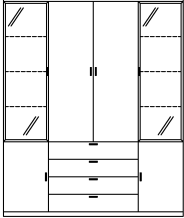
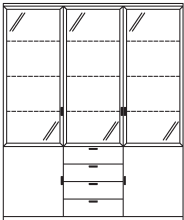
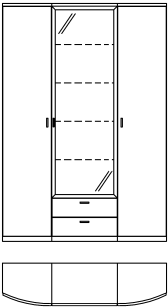
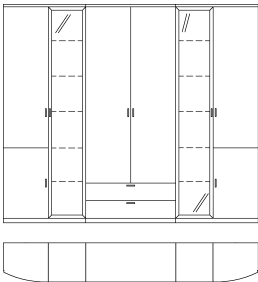
Preisgleich auch spiegelbildlich möglich =  
 Best.-Nr. mit G ergänzen z. B. V 7004/G

	Best.-Nr. / Maße Beschreibung	PG 1	PG 2
	<b>24067</b> B 90,0 (45/45), T 39,1 cm <b>24068</b> B 105,0 (45/60), T 39,1 cm 1 Tür (gerundet) 4 Einlegeböden 1 Rahmen-Glastür 3 Glaseinlegeböden 2 Schubkästen inkl. durchgehendem Abdeckblatt H 183,1 cm  <b>Gegen Aufpreis:</b> 1 x <b>8942</b> 1er-Set LED-Strahler 1 x <b>8954</b> 3er-Set LED-Glaskantenbeleuchtung, B 45 cm 1 x <b>8959</b> 3er-Set LED-Glaskantenbeleuchtung, B 60 cm 1 x <b>7291</b> Spiegelrückwand, B 45 cm 1 x <b>7292</b> Spiegelrückwand, B 60 cm 1 x <b>7380</b> Funkfernbedienung	1462,- 1524,-          106,- 267,- 297,- 103,- 122,- 159,-	1522,- 1586,-          106,- 267,- 297,- 103,- 122,- 159,-
	<b>V 2659</b> 2 Türen (gerundet) 8 Einlegeböden 1 Rahmen-Glastür 3 Glaseinlegeböden 2 Schubkästen inkl. durchgehendem Abdeckblatt B 150,0, H 183,1, T 39,1 cm  <b>Gegen Aufpreis:</b> 1 x <b>8942</b> 1er-Set LED-Strahler 1 x <b>8959</b> 3er-Set LED-Glaskantenbeleuchtung 1 x <b>7292</b> Spiegelrückwand 1 x <b>7380</b> Funkfernbedienung	2297,-          106,- 297,- 122,- 159,-	2391,-          106,- 297,- 122,- 159,-
 	<b>24064</b> Korpus B 45,0 cm, Schenkelmaße 60,4 x 60,4 cm <b>24075</b> Korpus B 60,0 cm, Schenkelmaße 71,0 x 71,0 cm <b>Solitär-Eckvitrine</b> (Kein Weiterbau möglich!) bestehend aus: 1 x Eckabdeckblatt, 2 x seitliche Verblendung (T 28,0 cm) 1 x Korpuselement 7544 L (B 45,0 cm) oder 1 x Korpuselement 7546 L (B 60,0 cm) H 218,3 cm  Das Korpuselement kann gegen jedes 45 oder 60 cm breite Element in 6 Raster Höhe (außer gerundete Elemente) getauscht werden (siehe Systempreisliste). Mehr- oder Minderpreisberechnung beachten!  Zubehör siehe Seiten 11 und 12.	1127,- 1230,-	1172,- 1281,-
	<b>24095</b> B 105,0 (45/60), T 39,1 cm <b>V 7407</b> B 120,0 (60/60), T 39,1 cm 2 Türen 4 Einlegeböden 1 Rahmen-Glastür 3 Glaseinlegeböden 4 Schubkästen inkl. durchgehendem Abdeckblatt H 218,3 cm  <b>Gegen Aufpreis:</b> 1 x <b>8942</b> 1er-Set LED-Strahler 1 x <b>8959</b> 3er-Set LED-Glaskantenbeleuchtung 1 x <b>7292</b> Spiegelrückwand 1 x <b>7380</b> Funkfernbedienung	1418,- 1490,-          106,- 297,- 122,- 159,-	1476,- 1550,-          106,- 297,- 122,- 159,-

## Einzelmöbel



(Preise ohne Zubehör. Mögliches Zubehör siehe Seite 11 und 12.)

Preisgleich auch spiegelbildlich möglich =  
 Best.-Nr. mit G ergänzen z. B. V 7004/G

	Best.-Nr. / Maße Beschreibung	PG 1	PG 2
	<p><b>24096</b> B 165,0 (45/75/45), T 39,1 cm  <b>24097</b> B 180,0 (45/90/45), T 39,1 cm</p> <p>4 Türen                      5 Einlegeböden                      2 Rahmen-Glastüren                      6 Glaseinlegeböden                      4 Schubkästen                      inkl. durchgehendem Abdeckblatt                      H 218,3 cm</p> <p><b>Gegen Aufpreis:</b>  <b>1 x 8943</b> 2er-Set LED-Strahler  <b>2 x 8954</b> 3er-Set LED-Glaskantenbeleuchtung  <b>2 x 7291</b> Spiegelrückwand  <b>1 x 7380</b> Funkfernbedienung</p>	<p>2324,-                      2393,-</p> <p>149,-                      à 267,-                      à 103,-                      159,-</p>	<p>2430,-                      2490,-</p> <p>149,-                      à 267,-                      à 103,-                      159,-</p>
	<p><b>V 2681</b></p> <p>2 Türen                      2 Einlegeböden                      3 Rahmen-Glastüren                      9 Glaseinlegeböden                      4 Schubkästen                      inkl. durchgehendem Abdeckblatt                      B 180,0, H 218,3, T 39,1 cm</p> <p><b>Gegen Aufpreis:</b>  <b>1 x 8944</b> 3er-Set LED-Strahler  <b>3 x 8959</b> 3er-Set LED-Glaskantenbeleuchtung  <b>3 x 7292</b> Spiegelrückwand  <b>1 x 7380</b> Funkfernbedienung</p>	<p>2386,-</p> <p>198,-                      à 297,-                      à 122,-                      159,-</p>	<p>2481,-</p> <p>198,-                      à 297,-                      à 122,-                      159,-</p>
	<p><b>V 2661</b></p> <p>2 Türen (gerundet)                      10 Einlegeböden                      1 Rahmen-Glastür                      4 Glaseinlegeböden                      2 Schubkästen                      inkl. durchgehendem Abdeckblatt                      B 150,0, H 218,3, T 39,1 cm</p> <p><b>Gegen Aufpreis:</b>  <b>1 x 8942</b> 1er-Set LED-Strahler  <b>1 x 8960</b> 4er-Set LED-Glaskantenbeleuchtung  <b>1 x 8054</b> Spiegelrückwand  <b>1 x 7380</b> Funkfernbedienung</p>	<p>2531,-</p> <p>106,-                      366,-                      140,-                      159,-</p>	<p>2635,-</p> <p>106,-                      366,-                      140,-                      159,-</p>
	<p><b>V 2663</b></p> <p>4 Türen (gerundet)                      2 Türen                      12 Einlegeböden                      2 Rahmen-Glastüren                      10 Glaseinlegeböden                      2 Schubkästen                      inkl. Abdeckblatt                      B 255,0 (45/37,5/90/37,5/45), H 218,3, T 39,1 cm</p> <p><b>Gegen Aufpreis:</b>  <b>1 x 8943</b> 2er-Set LED-Strahler  <b>2 x 8951</b> 5er-Set LED-Glaskantenbeleuchtung  <b>2 x 8138</b> Spiegelrückwand  <b>1 x 7380</b> Funkfernbedienung</p>	<p>4005,-</p> <p>149,-                      à 347,-                      à 113,-                      159,-</p>	<p>4166,-</p> <p>149,-                      à 347,-                      à 113,-                      159,-</p>

# KIRA-SYSTEM-SPEISEN

## Esstische, Höhe 75,0 cm

Best.-Nr./Maße Beschreibung	PG 1	PG 2	Best.-Nr./Maße Beschreibung	PG 1	PG 2
 <b>24099</b> 140 x 95 cm <b>NEU</b> feste Platte	1306,-	1359,-	 <b>8235</b> 168,5 x 95 cm <b>8234</b> 200 x 95 cm feste Platte	1306,-	1359,-
	602,-	628,-		1405,-	1460,-
<b>Gegen Aufpreis:</b> <b>8322</b> Auszugsfunktion inkl. 1 Klappeneinlage B 50 cm (max. 1 Klappeneinlage möglich)			<b>Gegen Aufpreis:</b> <b>8322</b> Auszugsfunktion inkl. 1 Klappeneinlage B 50 cm <b>8323</b> Weitere Klappeneinlage B 50 cm (max. 2 Klappeneinlagen möglich)	602,-	628,-
				184,-	193,-

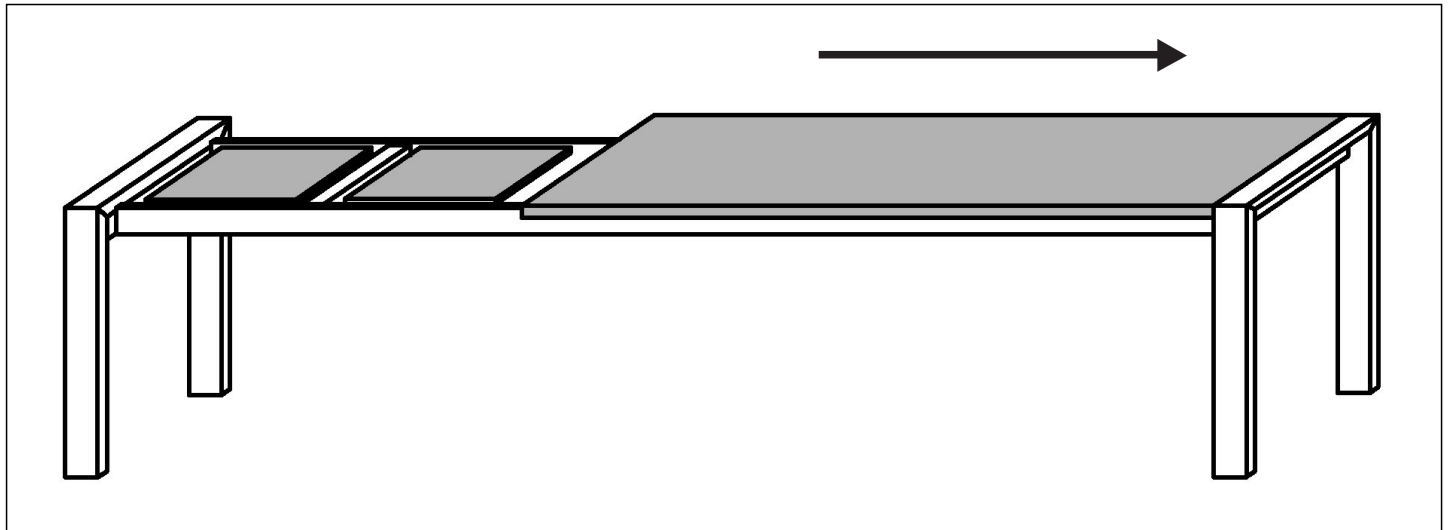
## Sonderanfertigungen für Esstische **NEU**

Sondermaß kleiner als Standardmaß

– Kleinstes Plattenmaß 95 x 95 cm.


– Bei Plattenmaßen kleiner als 140 x 95 cm ist keine Auszugsfunktion möglich.

+ 30 % + 30 %



Verriegelung der U-Wange lösen, U-Wangen vorziehen, innenliegende Klappeneinlagen ausklappen und U-Wange wieder zurück schieben. U-Wange wieder verriegeln.

## Stuhl

Best.-Nr./Maße Beschreibung	Stoff- gruppe	EUR		
 <b>8304</b> Sitz und Rücken gepolstert B 47,0 cm H 92,0 cm SH 48,0 cm T 61,0 cm ST 43,0 cm  Stoffgruppe 1 Sparta Stoffgruppe 2 Infinity  <b>– Keine Fremdstoff-            verarbeitung möglich.</b>	1	425,-		
	2	448,-		

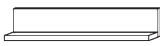
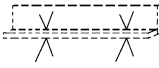
# KIRA-SYSTEM-SPEISEN

Beleuchtung inkl. Trafo (Halogen) oder Vorschaltgerät (LED) und Fußschalter.  
Bei Bestellung von mehreren Beleuchtungssets behalten wir uns vor, dass die  
Trafo-/Vorschaltgeräteanzahl sinnvoll optimiert wird. Getrennte Schaltkreise angeben.

## Wandborde in L-Form, Höhe 17 cm

(inkl. Wandbefestigung)


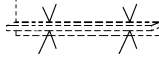
## LED-Beleuchtung für L-Wandborde

Best.-Nr./Maße Beschreibung	PG 1	PG 2	Best.-Nr./Maße Beschreibung	PG 1	PG 2	
 Einbau von Strahlern nicht möglich. Bitte nur nebenstehende Beleuchtung verwenden. Keine Sondermaße möglich.  H 17,0 cm Gesamttiefe 21,4 cm Bodentiefe 18,5 cm	<b>8916</b> B 60,0 cm	117,-	122,-	 <b>8929</b> für B 60,0 cm, ~2 W <b>8930</b> für B 75,0 cm, ~3 W <b>8931</b> für B 90,0 cm, ~3 W <b>8932</b> für B 105,0 cm, ~3 W <b>8933</b> für B 120,0 cm, ~4 W <b>8934</b> für B 135,0 cm, ~5 W <b>8935</b> für B 150,0 cm, ~5 W <b>8936</b> für B 165,0 cm, ~6 W <b>8937</b> für B 180,0 cm, ~6 W <b>8938</b> für B 195,0 cm, ~7 W <b>8939</b> für B 210,0 cm, ~8 W <b>8940</b> für B 225,0 cm, ~8 W <b>8941</b> für B 240,0 cm, ~9 W  Achtung: sichtbare Kabelführung bei Wandborden, die nicht an ein Korpuselement anschließen. Die Tiefe des Wandbordes erhöht sich durch den Einbau der LED-Beleuchtung um 1,5 cm.	94,-	94,-
	<b>8917</b> B 75,0 cm	143,-	147,-		103,-	103,-
	<b>8918</b> B 90,0 cm	168,-	172,-		110,-	110,-
	<b>8919</b> B 105,0 cm	191,-	198,-		175,-	175,-
	<b>8920</b> B 120,0 cm	214,-	223,-		184,-	184,-
	<b>8921</b> B 135,0 cm	239,-	244,-		189,-	189,-
	<b>8922</b> B 150,0 cm	255,-	267,-		195,-	195,-
	<b>8923</b> B 165,0 cm	274,-	283,-		202,-	202,-
	<b>8924</b> B 180,0 cm	292,-	306,-		262,-	262,-
	<b>8925</b> B 195,0 cm	310,-	322,-		269,-	269,-
	<b>8926</b> B 210,0 cm	324,-	336,-		274,-	274,-
	<b>8927</b> B 225,0 cm	338,-	352,-		280,-	280,-
	<b>8928</b> B 240,0 cm	352,-	366,-		285,-	285,-




## Wandborde in T-Form, Höhe 25 cm

(inkl. Wandbefestigung)







## Beleuchtung für T-Wandborde (T5)



Best.-Nr./Maße Beschreibung	PG 1	PG 2	Best.-Nr./Maße Beschreibung	PG 1	PG 2	
 Einbau von Strahlern nicht möglich. Bitte nur nebenstehende Beleuchtung verwenden. Keine Sondermaße möglich.  H 25,0, T 23,0 cm	<b>8099</b> B 60,0 cm	117,-	122,-	 <b>8112</b> für B 60,0 cm 1 Leuchte <b>8113</b> für B 75,0 cm 1 Leuchte <b>8114</b> für B 90,0 cm 1 Leuchte <b>8115</b> für B 105,0 cm 1 Leuchte <b>8116</b> für B 120,0 cm 2 Leuchten <b>8117</b> für B 135,0 cm 2 Leuchten <b>8118</b> für B 150,0 cm 2 Leuchten <b>8119</b> für B 165,0 cm 2 Leuchten <b>8120</b> für B 180,0 cm 3 Leuchten <b>8121</b> für B 195,0 cm 3 Leuchten <b>8122</b> für B 210,0 cm 3 Leuchten <b>8123</b> für B 225,0 cm 3 Leuchten <b>8124</b> für B 240,0 cm 3 Leuchten  Achtung: sichtbare Kabel- führung bei Wandborden, die nicht an ein Korpuselement anschließen.	94,-	94,-
	<b>8100</b> B 75,0 cm	143,-	147,-		103,-	103,-
	<b>8101</b> B 90,0 cm	168,-	172,-		110,-	110,-
	<b>8102</b> B 105,0 cm	191,-	198,-		175,-	175,-
	<b>8103</b> B 120,0 cm	214,-	223,-		184,-	184,-
	<b>8104</b> B 135,0 cm	239,-	244,-		189,-	189,-
	<b>8105</b> B 150,0 cm	255,-	267,-		195,-	195,-
	<b>8106</b> B 165,0 cm	274,-	283,-		202,-	202,-
	<b>8107</b> B 180,0 cm	292,-	306,-		262,-	262,-
	<b>8108</b> B 195,0 cm	310,-	322,-		269,-	269,-
	<b>8109</b> B 210,0 cm	324,-	336,-		274,-	274,-
	<b>8110</b> B 225,0 cm	338,-	352,-		280,-	280,-
	<b>8111</b> B 240,0 cm	352,-	366,-		285,-	285,-

## Zubehör

Best.-Nr./Maße Beschreibung	EUR	Best.-Nr./Maße Beschreibung	EUR	
 Innenschubkästen hinter Türen inkl. Vollauszug, Ausführung dunkelgrau, <b>Einsatz hinter Türen, für 39,1 und 48,7 cm tiefe Korpuselemente</b> (Innenschubkästen können nicht nachträglich eingebaut werden!)		<b>Aufpreis Vollauszug</b>  <b>7374</b> 1er-Set für T 39,1 cm <b>8154</b> 1er-Set für T 48,7 cm <b>für 45, 60, 75 und 90 cm breite Korpuselemente</b>  <b>8987</b> 2er-Set für T 39,1 cm <b>8988</b> 2er-Set für T 48,7 cm <b>für 120 cm breite Korpuselemente</b>		
	<b>8371</b> B 60,0 cm 3er-Set Innenschubkästen (1,5 R)		301,-	28,- 28,-
	<b>8374</b> B 45,0 cm <b>8375</b> B 60,0 cm <b>8376</b> B 75,0 cm <b>8377</b> B 90,0 cm 4er-Set Innenschubkästen (2 R)		352,- 389,- 425,- 464,-	55,- 55,-
 Schubkasteneinteilung <b>für Innenschubkästen hinter Türen,</b> Ausführung dunkelgrau		 Funkfernbedienung für Beleuchtung <b>7380</b> Set (1 Empfänger und 1 Sender für einen Schaltkreis) <b>7381</b> zusätzlicher Empfänger <b>7382</b> zusätzlicher Sender, Ø 3,5, H 1,5 cm (Abb.)		
	<b>8378</b> B 45,0 cm (3 Fächer)		76,-	159,-
	<b>8379</b> B 60,0 cm (4 Fächer)		85,-	129,-
	<b>8380</b> B 75,0 cm (6 Fächer)		101,-	46,-
	<b>8381</b> B 90,0 cm (7 Fächer)		113,-	

## Zubehör

Best.-Nr./Maße Beschreibung	EUR	Best.-Nr./Maße Beschreibung	EUR
 <p>Halogen-Einbau-/Unterbaustrahler (bitte Position angeben), je 10 Watt, inkl. Trafo, Zuleitung und Fußschalter</p> <p><b>8020</b> 1er Set 106,-  <b>8021</b> 2er Set 149,-  <b>8066</b> 3er Set 198,-  <b>8067</b> 4er Set 244,-  <b>8068</b> 5er Set 287,-</p>		 <p>LED-Einbau-/Unterbaustrahler (bitte Position angeben), je 3 Watt, inkl. Vorschaltgerät, Zuleitung und Fußschalter</p> <p><b>8942</b> 1er Set 106,-  <b>8943</b> 2er Set 149,-  <b>8944</b> 3er Set 198,-  <b>8945</b> 4er Set 244,-  <b>8946</b> 5er Set 287,-</p>	
 <p>Halogen-Glaskantenbeleuchtung 2 x 10 Watt (Glasboden bleibt verstellbar) inkl. Trafo, Zuleitung und Fußschalter</p> <p><b>8142</b> B 37,5 cm 3er Set 244,-  <b>8144</b> B 37,5 cm 5er Set 347,-</p> <p><b>8028</b> B 45,0 cm 2er Set 207,-  <b>8032</b> B 45,0 cm 3er Set 267,-  <b>8036</b> B 45,0 cm 4er Set 326,-  <b>8039</b> B 45,0 cm 5er Set 384,-</p> <p><b>8025</b> B 60,0 cm 1er Set 159,-  <b>8029</b> B 60,0 cm 2er Set 228,-  <b>8033</b> B 60,0 cm 3er Set 297,-  <b>8037</b> B 60,0 cm 4er Set 366,-</p> <p><b>8026</b> B 75,0 cm 1er Set 168,-  <b>8030</b> B 75,0 cm 2er Set 248,-  <b>8034</b> B 75,0 cm 3er Set 326,-</p>		 <p>LED-Glaskantenbeleuchtung (Glasboden bleibt verstellbar) inkl. Vorschaltgerät, Zuleitung und Fußschalter</p> <p><b>8949</b> B 37,5 cm 3er Set, ~5 W 244,-  <b>8951</b> B 37,5 cm 5er Set, ~8 W 347,-</p> <p><b>8953</b> B 45,0 cm 2er Set, ~4 W 207,-  <b>8954</b> B 45,0 cm 3er Set, ~5 W 267,-  <b>8955</b> B 45,0 cm 4er Set, ~7 W 326,-  <b>8956</b> B 45,0 cm 5er Set, ~9 W 384,-</p> <p><b>8957</b> B 60,0 cm 1er Set, ~3 W 159,-  <b>8958</b> B 60,0 cm 2er Set, ~5 W 228,-  <b>8959</b> B 60,0 cm 3er Set, ~7 W 297,-  <b>8960</b> B 60,0 cm 4er Set, ~10 W 366,-</p> <p><b>8962</b> B 75,0 cm 1er Set, ~4 W 168,-  <b>8963</b> B 75,0 cm 2er Set, ~7 W 248,-  <b>8964</b> B 75,0 cm 3er Set, ~10 W 326,-</p>	
 <p>Spiegelrückwände</p> <p>2 Raster Höhe <b>7289</b> für B 60,0 cm 83,-  <b>7290</b> für B 75,0 cm 92,-</p> <p>3 Raster Höhe <b>8045</b> für B 45,0 cm 85,-  <b>8046</b> für B 60,0 cm 103,-</p> <p>4 Raster Höhe <b>8136</b> für B 37,5 cm 87,-  <b>7291</b> für B 45,0 cm 103,-  <b>7292</b> für B 60,0 cm 122,-</p> <p>5 Raster Höhe <b>8053</b> für B 45,0 cm 117,-  <b>8054</b> für B 60,0 cm 140,-</p> <p>6 Raster Höhe <b>8138</b> für B 37,5 cm 113,-</p>		 <p>LED-Holzbodenbeleuchtung für <b>Vitrinen</b> inkl. Vorschaltgerät, Zuleitung und Fußschalter (Holzboden nicht mehr verstellbar, keine Spiegelrückwand möglich).</p> <p><b>8976</b> B 37,5 cm, ~2 W 99,-  <b>8977</b> B 45,0 cm, ~2 W 103,-  <b>8978</b> B 60,0 cm, ~3 W 110,-  <b>8979</b> B 75,0 cm, ~3 W 122,-</p>	

Best.-Nr./Maße Beschreibung	PG 1	PG 2	Best.-Nr./Maße Beschreibung	EUR
 <p>Holz-Einlegeböden</p> <p>Stärke 1,9 cm</p> <p><b>90927</b> für B 37,5 cm <b>NEU</b> 37,-  <b>7260</b> für B 45,0 cm 44,-  <b>7261</b> für B 60,0 cm 53,-  <b>7262</b> für B 75,0 cm 62,-  <b>7263</b> für B 90,0 cm 74,-  für Korpustiefe 39,1 cm</p> <p><b>90191</b> für B 37,5 cm <b>NEU</b> 46,-  <b>7932</b> für B 45,0 cm 46,-  <b>7933</b> für B 60,0 cm 55,-  <b>7934</b> für B 75,0 cm 67,-  <b>7935</b> für B 90,0 cm 80,-  für Korpustiefe 48,7 cm</p>			 <p>Glas-Einlegeböden</p> <p>Stärke 0,8 cm</p> <p><b>90936</b> für B 37,5 cm <b>NEU</b> 37,-  <b>7264</b> für B 45,0 cm 44,-  <b>7265</b> für B 60,0 cm 53,-  <b>7266</b> für B 75,0 cm 64,-  <b>7267</b> für B 90,0 cm 76,-  für Korpustiefe 39,1 cm</p> <p><b>90192</b> für B 37,5 cm <b>NEU</b> 48,-  <b>7936</b> für B 45,0 cm 48,-  <b>7937</b> für B 60,0 cm 57,-  <b>7938</b> für B 75,0 cm 71,-  <b>7939</b> für B 90,0 cm 80,-  für Korpustiefe 48,7 cm</p>	